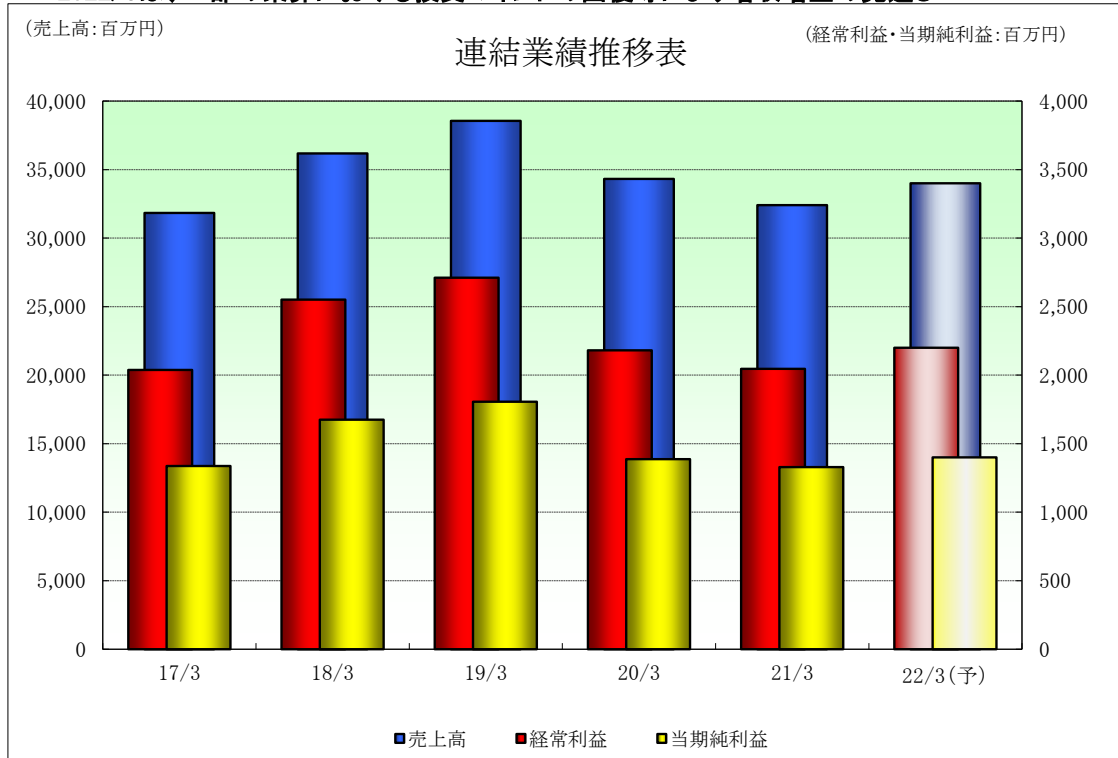


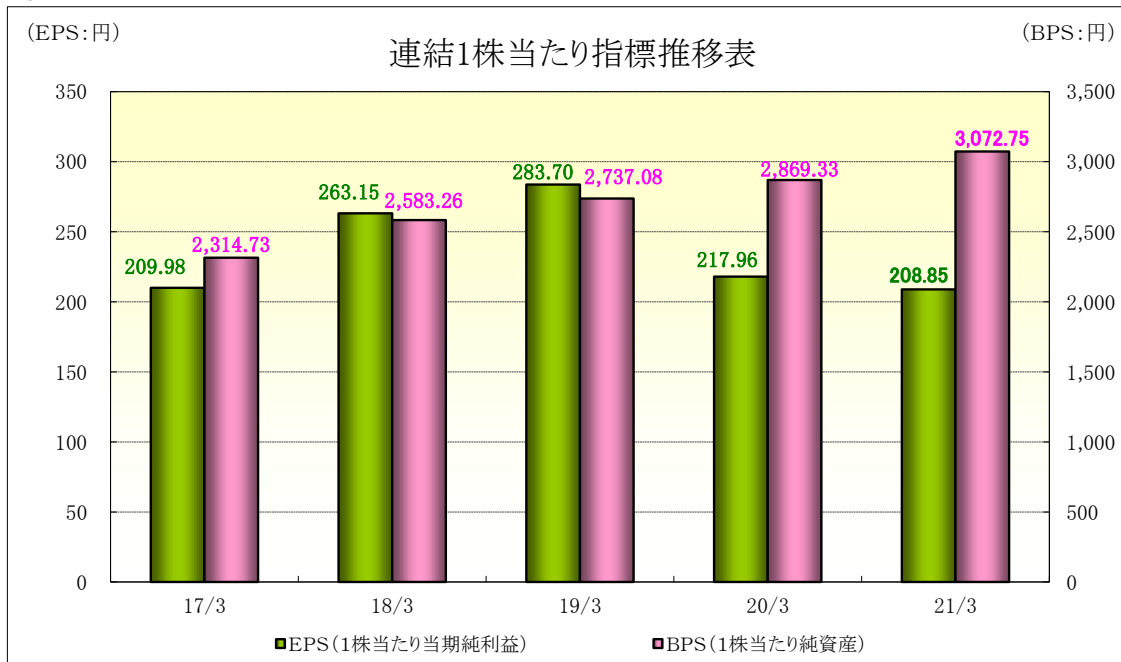
① 2021/3は、新型コロナウイルスの流行による営業自粛等の影響により減収減益へ
2022/3は、一部の業界における投資マインドの回復等により増収増益の見通し



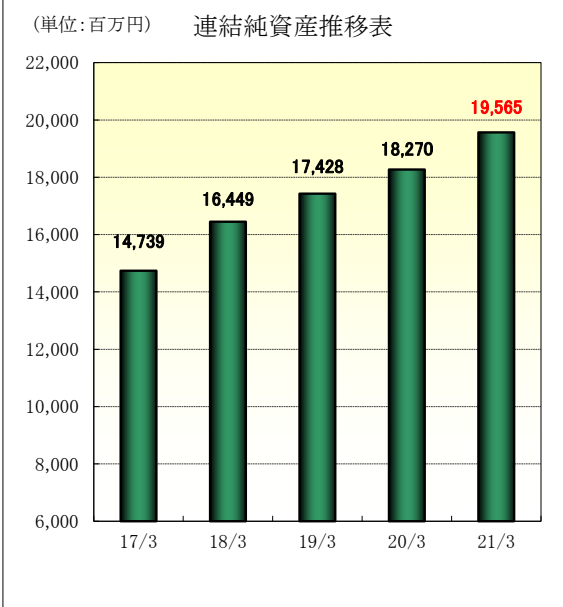
(単位:百万円)

連 結	2017/3	2018/3	2019/3	2020/3	2021/3	2022/3(予)
売上高	31,836	36,178	38,554	34,319	32,406	34,000
経常利益	2,038	2,551	2,711	2,181	2,046	2,200
親会社株主に帰属する当期純利益	1,337	1,675	1,806	1,387	1,329	1,400

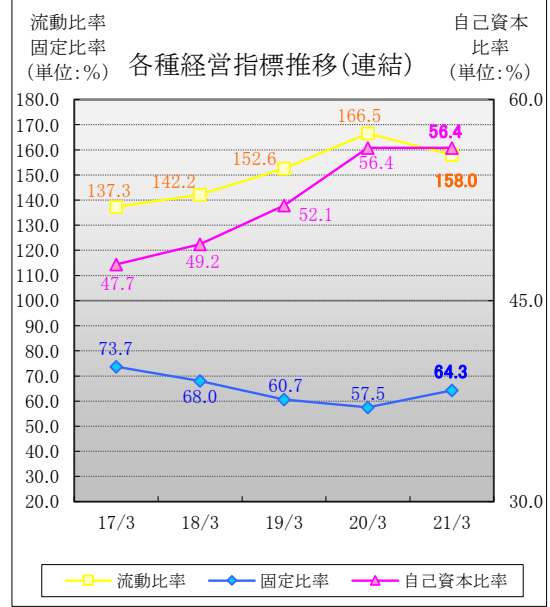
② BPSは3,000円を突破、EPSは二期連続で減少も、200円台を維持



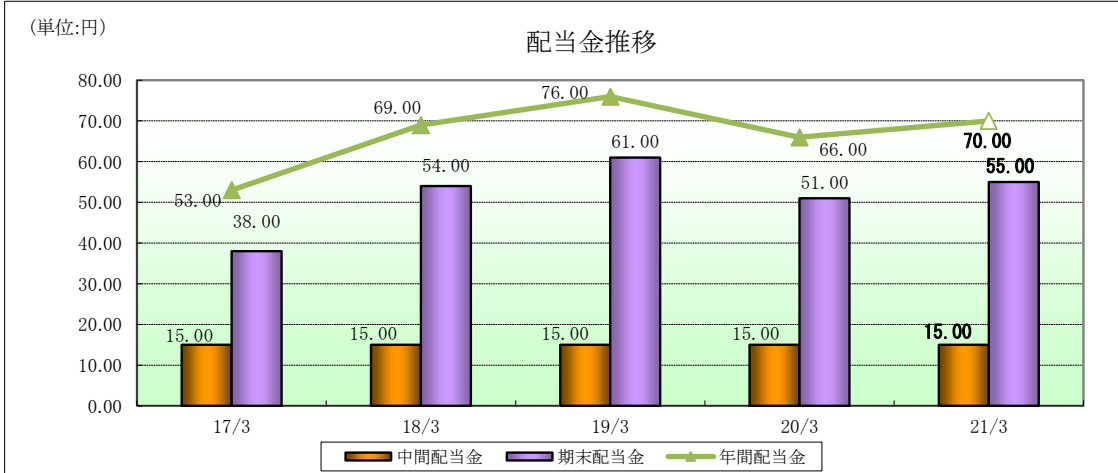
③ 純資産は190億円を突破



④ 自己資本比率は50%台を維持

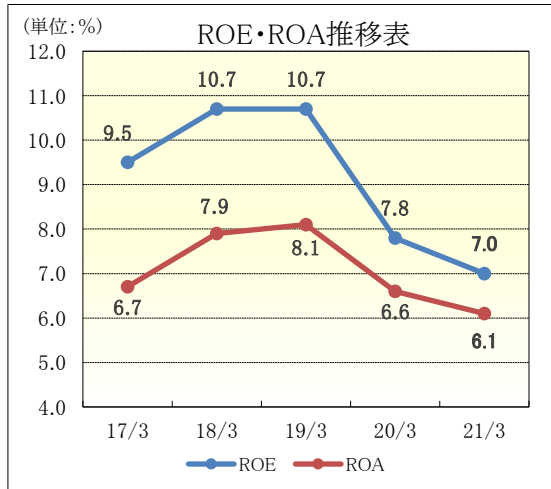


⑤ 1株当たり年間配当金は記念配当7円を加え、前期に比べ4円増加し、70円へ



※2018年3月期の期末配当金は記念配当3円、2019年3月期の期末配当金は記念配当5円、2021年3月期の期末配当金は記念配当7円を含んでおります。

⑥ ROEは、新型コロナウイルスの影響で7%に



※ROAは総資産経常利益率により算出しております。

⑦ 海外売上高は世界経済の鈍化を受け21億円へ

