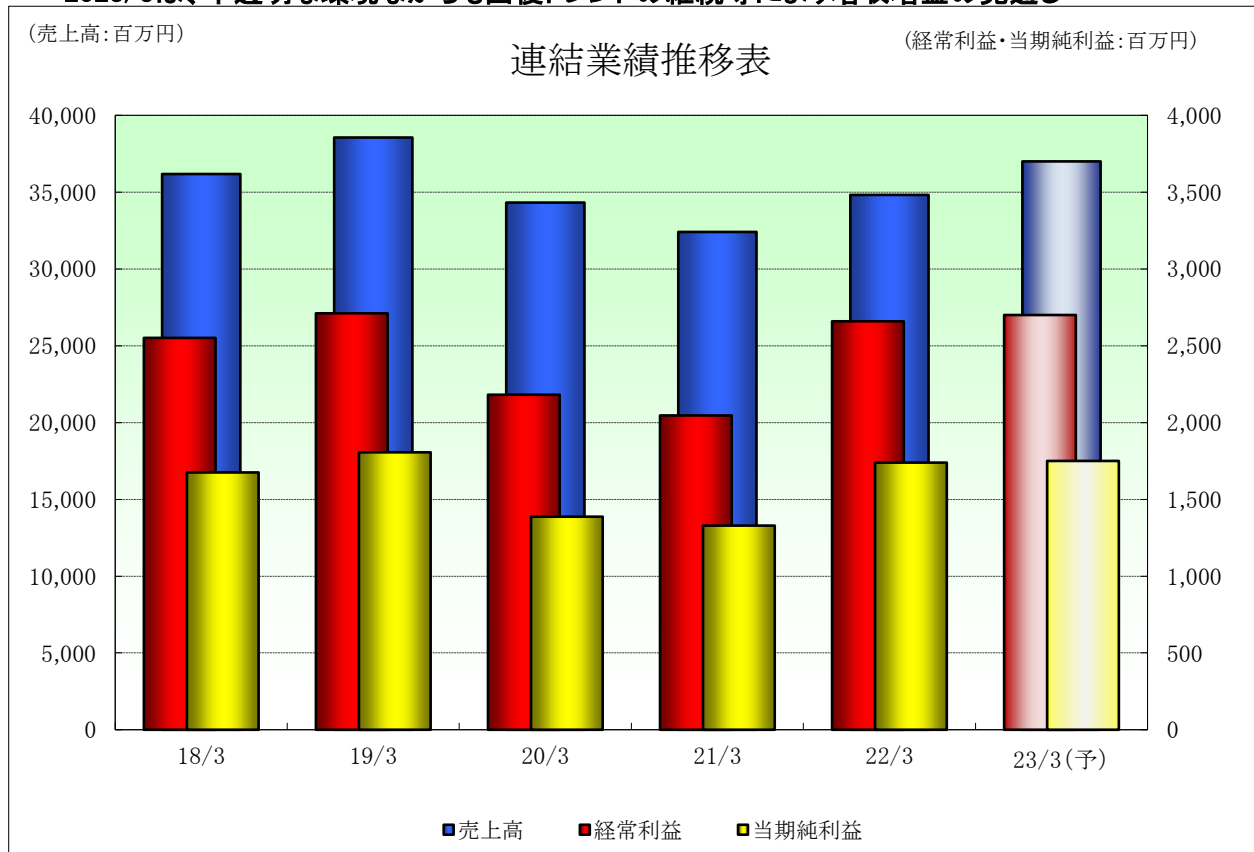


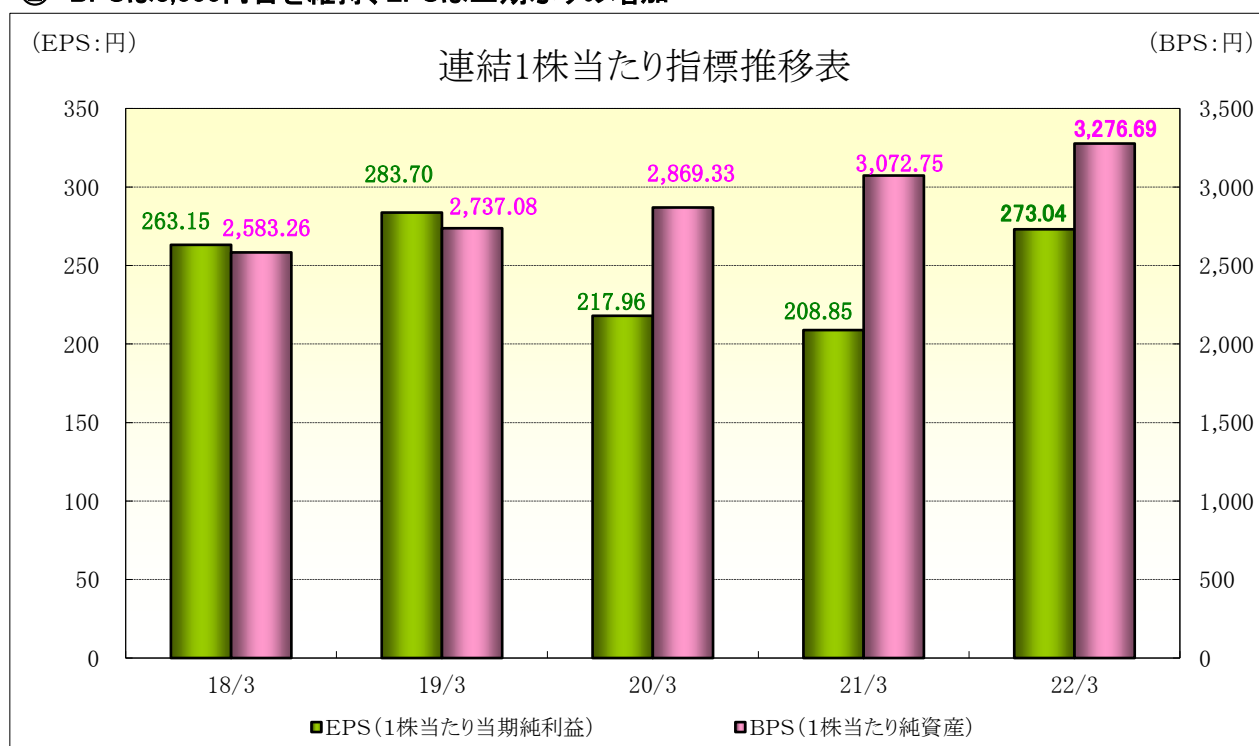
① 2022/3は、災害復旧工事需要と好調な業界における投資マインドの回復等により増収増益  
2023/3は、不透明な環境ながらも回復トレンドの継続等により増収増益の見通し



(単位:百万円)

連 結	2018/3	2019/3	2020/3	2021/3	2022/3	2023/3(予)
売上高	36,178	38,554	34,319	32,406	<b>34,818</b>	<b>37,000</b>
経常利益	2,551	2,711	2,181	2,046	<b>2,659</b>	<b>2,700</b>
親会社株主に帰属する当期純利益	1,675	1,806	1,387	1,329	<b>1,739</b>	<b>1,750</b>

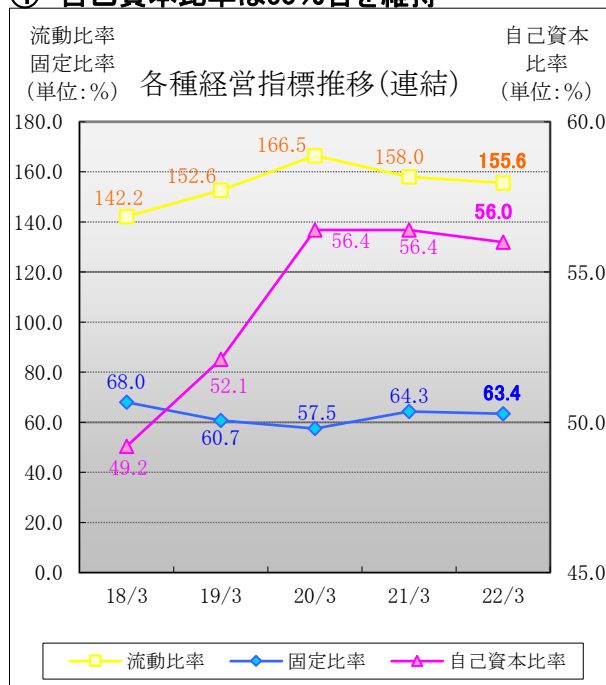
② BPSは3,000円台を維持、EPSは三期ぶりの増加



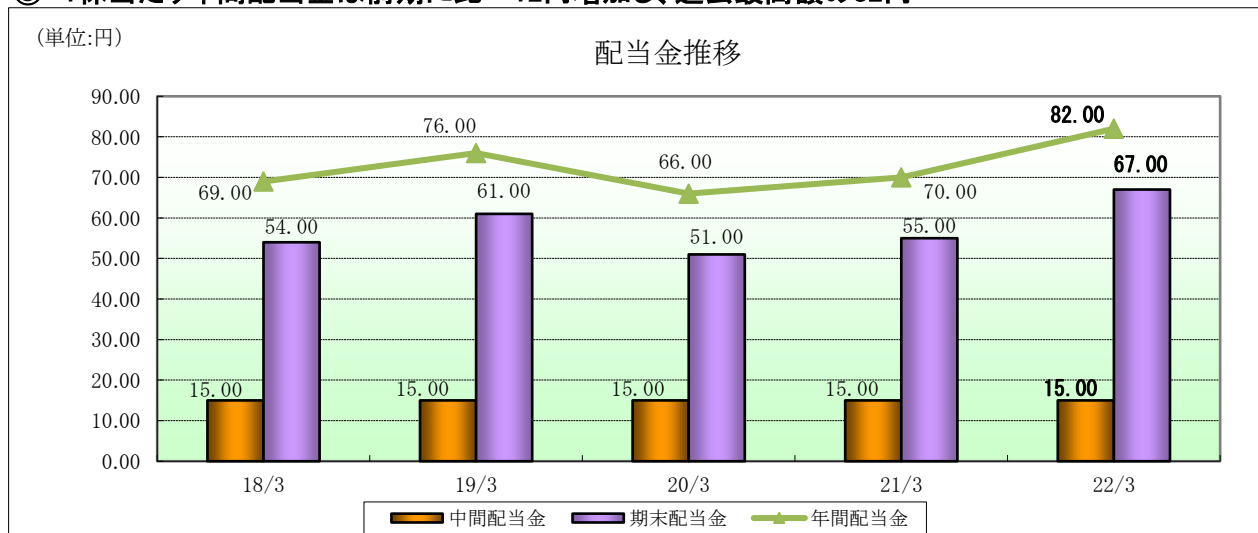
③ 純資産は200億円を突破



④ 自己資本比率は50%台を維持

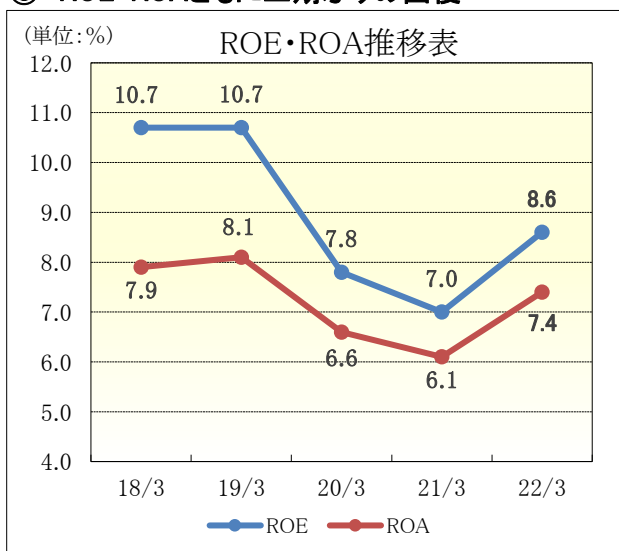


⑤ 1株当たり年間配当金は前期に比べ12円増加し、過去最高額の82円へ



※2018年3月期の期末配当金は記念配当3円、2019年3月期の期末配当金は記念配当5円、2021年3月期の期末配当金は記念配当7円を含んでおります。

⑥ ROE・ROAともに三期ぶりの回復



※ROAは総資産経常利益率により算出しております。

⑦ 海外売上比率は10%超へ

